



EN Need help?

Online
Go to www.philips.com/dictation

DE Benötigen Sie Hilfe?

Online
Besuchen Sie www.philips.com/dictation

FR Besoin d'aide ?

En ligne
Visitez notre site www.philips.com/dictation

ES ¿Necesita ayuda?

En línea
Diríjase a www.philips.com/dictation

IT Bisogno di aiuto?

Online
Andare su www.philips.com/dictation

NL Hulp nodig?

Online
Ga naar www.philips.com/dictation

SV Behöver du hjälp?

Online
Gå till www.philips.com/dictation



© 2016 Speech Processing Solutions GmbH. All rights reserved.

Specifications are subject to change without notice. Philips and the Philips shield emblem are registered trademarks of Koninklijke Philips N.V. and are used by Speech Processing Solutions GmbH under license from Koninklijke Philips N.V. All trademarks are the property of their respective owners.

Document version 1.0, 23/06/2016, 7737 103 2010.1

PHILIPS

SpeechMike

Premium Touch

SMP3710/SMP3810

EN Quick start guide

DE Kurzanleitung

FR Guide de démarrage rapide

ES Guía de inicio rápido

IT Guida rapida di introduzione

NL Snelle startgids

SV Snabbstartsguide



For product information and support, visit
www.philips.com/dictation



What's in the box

● Verpackungsinhalt
● Contenido del embalaje
● Wat is meegeleverd

● Contenu de l'emballage
● Contenuto della confezione
● Förpackningens innehåll



- Dictation microphone
- Diktiermikrofon
- Microphone de dictée
- Micrófono de dictado
- Microfono di dettatura
- Dicteermicrofoon
- Dikteringsmikrofon



- USB cable
- USB-Kabel
- Câble USB
- Cable USB
- Cavo USB
- USB-kabel
- USB-kabel



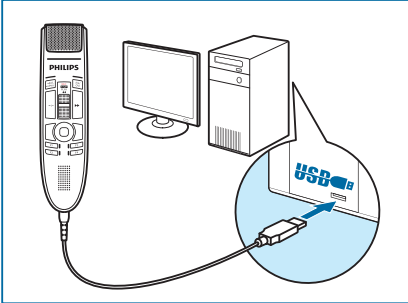
- Hanging bracket
- Halterung
- Crochet
- Soporte de sujeción
- Staffa di supporto
- Ophangsteuntje
- Väggfäste



- Quick start guide
- Kurzanleitung
- Guide de démarrage rapide
- Guía de inicio rápido
- Guida rapida di introduzione
- Snelle startgids
- Snabbstartsguide

Connect

- Anschließen
- Conectar
- Aansluiten
- Connecter
- Collegare
- Anslut



Software

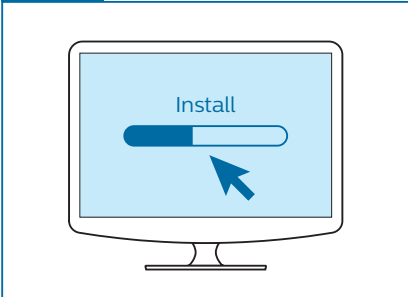
- Software
- Software
- Software
- Logiciel
- Software
- Programvara



Philips SpeechControl software
www.dictation.philips.com/support

Install

- Installation
- Instalación
- Installatie
- Installation
- Installazione
- Installation



Configure

- Konfiguration
- Configuración
- Configuratie
- Configuration
- Configurazione
- Konfiguration



Record

- Aufnehmen
- Grabación
- Opnemen
- Enregistrer
- Registrazione
- Spela in

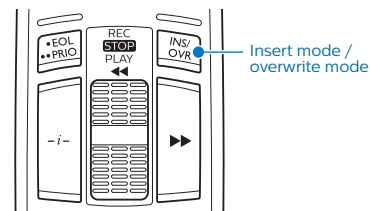


A Start dictation software

- Diktiersoftware starten
- Lancer le logiciel de dictée
- Iniciar el software de dictado
- Avviare il software di dettatura
- Start dicteesoftware
- Starta dikteringsprogrammet

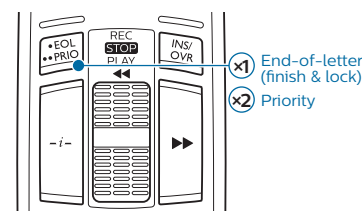
B Create a recording

- Eine Aufnahme erstellen
- Créer un enregistrement
- Crear una grabación
- Creare una registrazione
- Maak een opname
- Skapa en inspelning



C Insert/overwrite recording

- Einfügen/Überschreiben
- Insérer/écraser
- Insertar/sobrescribir
- Inserimento/Sovraregistrazione
- Invoegen/overschrijven
- Lägg till/Skriv över

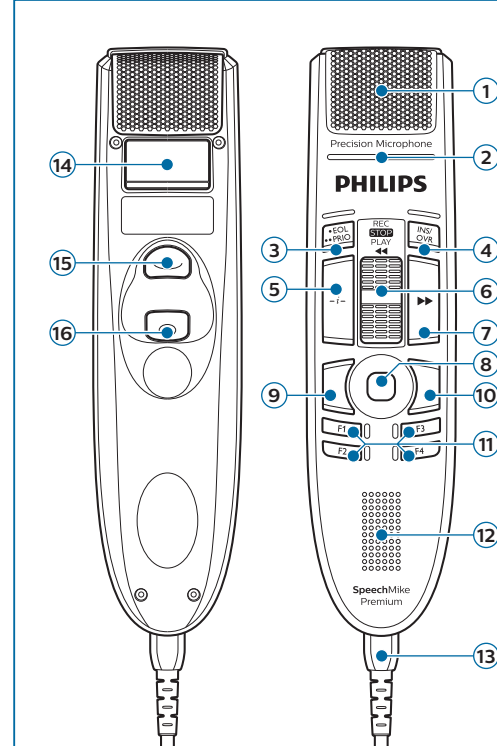


D End-of-letter (EOL), priority

- Briefende (EOL), Priorität
- Fin de lettre (EOL), priorité
- Fin-de-carta (EOL), prioridad
- Fine-lettera (EOL), priorità
- Einde-brief (EOL), prioriteit
- End-of-letter (EOL), prioritet

Overview

- Übersicht
- Descripción general
- Overzicht
- Présentation
- Panorámica
- Översikt



- 1 ● Microphone
 ● Mikrofon
 ● Microphone
 ● Micrófono
 ● Microfono
 ● Mikrofoon
 ● Mikrofon

- 2 ● Record indicator light
 ● Aufnahme-Kontrolleuchte
 ● Voyant d'enregistrement
 ● Luz indicadora de grabación
 ● Indicatore luminoso di registrazione
 ● Controlelampje opname
 ● Indikatorlamppa inspelning

- 3 ● End-of-letter (EOL), priority
 ● Briefende (EOL), Priorität
 ● Fin de lettre (EOL), priorité
 ● Fin-de-carta (EOL), prioridad
 ● Fine-lettera (EOL), priorità
 ● Einde-brief (EOL), prioriteit
 ● End-of-letter (EOL), prioritet

- 4 ● Insert/overwrite
 ● Einfügen/Überschreiben
 ● Insérer/écraser
 ● Insertar/sobrescribir
 ● Inserimento/Sovraregistrazione
 ● Invoegen/overschrijven
 ● Lägg till/Skriv över

- 5 ● Instruction
 ● Anweisung
 ● Instruction
 ● Instrucción
 ● Istruzioni
 ● Instructie
 ● Instruktion

- 6 ● Slide switch (record, stop, play, rewind)
 ● Schiebescalter (Aufnahme, Stopp, Wiedergabe, Rücklauf)
 ● Interrupteur à curseur (enregistrement, arrêt, lecture, retour)
 ● Interruptor deslizable (grabar, detener, reproducir, rebobinado)
 ● Selettore (registrazione, stop, riproduzione, riavvolgimento)
 ● Schuifschakelaar (opname, stop, afspelen, terug)

- 7 ● Fast-forward
 ● Avance rapide
 ● Avanti veloce
 ● Snabbspola framåt
 ● Schneller Vorlauf
 ● Avance rápido
 ● Snel vooruit

- 8 ● Touch navigation/left mouse button
 ● Touch-Navigation/linke Maustaste
 ● Navigation tactile/bouton gauche de souris
 ● Navegación táctil/botón izquierdo del ratón
 ● Navigazione touch/pulsante sinistro del mouse
 ● Touchnavigate/linker muisknop
 ● Touch-navigering/vänster musknapp

- 9 ● Left mouse button
 ● Linke Maustaste
 ● Bouton gauche de souris
 ● Botón izquierdo del ratón
 ● Pulsante sinistro del mouse
 ● Linker muisknop
 ● Vänster musknapp

- 10 ● Right mouse button
 ● Rechte Maustaste
 ● Bouton droit de souris
 ● Botón derecho del ratón
 ● Pulsante destro del mouse
 ● Rechter muisknop
 ● Höger musknapp

- 11 ● Programmable function keys
 ● Programmierbare Funktionstasten
 ● Touches de fonction programmables
 ● Botones con función programable
 ● Pulsanti funzione programmabili
 ● Programmeerbare functietoetsen
 ● Programmeerbare funktionsknappar

- 12 ● Speaker
 ● Haut-parleur
 ● Altoparlante
 ● Högtalare
 ● Lautsprecher
 ● Altopavoz
 ● Luidspreker

- 13 ● USB cable
 ● Câble USB
 ● Cavo USB
 ● USB-kabel
 ● USB-Kabel
 ● Cable USB
 ● USB-kabel

- 14 ● Bar code scanner (SMP3810)
 ● Barcodeleser (SMP3810)
 ● Scanner de code-barres (SMP3810)
 ● Escáner de código de barras (SMP3810)
 ● Lettore codici a barre (SMP3810)
 ● Barcodeleser (SMP3810)
 ● Streckkodsläsare (SMP3810)

- 15 ● Scan button (SMP3810)
 ● Scantaste (SMP3810)
 ● Bouton de scan (SMP3810)
 ● Botón escanear (SMP3810)
 ● Pulsante di scansione (SMP3810)
 ● Scanknop (SMP3810)
 ● Skanningsknapp (SMP3810)

- 16 ● Left mouse button
 ● Linke Maustaste
 ● Bouton gauche de souris
 ● Botón izquierdo del ratón
 ● Pulsante sinistro del mouse
 ● Linker muisknop
 ● Vänster musknapp